

## Gemeinderat Münsingen 2017 Wahntag: 26.11.2017

Gemeinde: Münsingen

BFS-Nr.	Kreis Nr.
616	0

Zahl der Stimmberechtigten:

Männer	4'244	Frauen	4'832		Total	9'076 (81)
--------	-------	--------	-------	--	-------	------------

---

Zahl der Stimmenden (eingelangte Wahlzettel) .....	3'162	(82)
--	-------	------

Stimmbeteiligung .....	<b>34.84%</b>	
------------------------	---------------	--

Zahl der leeren Wahlzettel .....	8	(83)
----------------------------------	---	------

Zahl der ungültigen Wahlzettel .....	<u>22</u>	(84)
--------------------------------------	-----------	------

Es verbleiben als gültige Wahlzettel .....	<u>3'132</u>	(85)
--	--------------	------

---

Zahl der unveränderten Wahlzettel .....	1'701	(86)
---	-------	------

Zahl der veränderten Wahlzettel mit Listenbezeichnung .....	1'111	(87)
---	-------	------

Zahl der Wahlzettel ohne Listenbezeichnung .....	<u>320</u>	(88)
--	------------	------

Total gleich Zahl der gültigen Wahlzettel .....	<u>3'132</u>	(85)
---	--------------	------

---

## Gemeinderat Münsingen 2017 Wahltag: 26.11.2017

Gemeinde: Münsingen

BFS-Nr.	Kreis Nr.
616	0

Bezeichnung der Liste	Zahl der Kandidaten-Stimmen	Zahl der Zusatz-Stimmen	Zahl der Partei-Stimmen	
01 Schweizerische Volkspartei Münsingen	4'413	301	4'714	(01)
02 Sozialdemokratische Partei Münsingen	3'221	167	3'388	(02)
03 Evangelische Volkspartei Münsingen	2'306	123	2'429	(03)
04 FDP.Die Liberalen Münsingen-Rubigen	2'897	109	3'006	(04)
05 GRÜNE Münsingen	3'454	201	3'655	(05)
07 Grünliberale Partei Münsingen	1'378	76	1'454	(07)
Total	17'669	977	18'646	(96)
Zahl der einzelnen leeren Stimmen			146	(97)
Summe der Kandidaten-, Zusatz- und leeren Stimmen			18'792	(98)



<b>Schlussprobe:</b> Gesamtstimmenzahl:	18'792
geteilt durch Anzahl Mandate:	6 = Zahl der gültigen Wahlzettel: 3'132

Die Richtigkeit des vorstehenden Protokolls bezeugen:

Für den Wahlausschuss

Der Präsident/die Präsidentin:

Der Sekretär/die Sekretärin:

Ort/Datum:

Münsingen, 26. 11. 2017

## Gemeinderat Münsingen 2017 Wahltag: 26.11.2017

Gemeinde: Münsingen


BFS-Nr.	Kreis Nr.
616	0

Zahl der Stimmenden (eingelangte Wahlzettel) .....	3'162
Zahl der leeren Wahlzettel .....	8
Zahl der ungültigen Wahlzettel .....	22
Zahl der gültigen Wahlzettel .....	<u>3'132</u>


Bezeichnung der Liste	Unveränderte Wahlzettel	Veränderte Wahlzettel	Total Wahlzettel	
01 Schweizerische Volkspartei Münsingen	499	263	762	(01)
02 Sozialdemokratische Partei Münsingen	331	186	517	(02)
03 Evangelische Volkspartei Münsingen	241	119	360	(03)
04 FDP.Die Liberalen Münsingen-Rubigen	245	186	431	(04)
05 GRÜNE Münsingen	272	244	516	(05)
07 Grünliberale Partei Münsingen	113	113	226	(07)
Wahlzettel ohne Listenbezeichnung		320	320	
<b>Total gültige Wahlzettel</b>	<b>1'701</b>	<b>1'431</b>	<b>3'132</b>	

Die Richtigkeit des vorstehenden Wahlzettel-Rapports bezeugen:

Der Präsident/die Präsidentin:



Der Sekretär/die Sekretärin:





**Gemeinderat Münsingen 2017**  
Wahltag: 26.11.2017

Gemeinde: Münsingen

BFS-Nr. Kreis Nr.  

616	0
-----	---

Liste: 01 Schweizerische Volkspartei Münsingen

Unveränderte Wahlzettel: 499      Veränderte Wahlzettel: 263      Total: 762 (90)

Kand- Nr.	Name des Kandidaten	Stimmen unveränderte Wahlzettel	Stimmen veränderte Wahlzettel	Stimmen Total	
0101	Bähler-Burkhart Susanne	998	223	1'221	(01)
0103	Baumann Urs	998	593	1'591	(02)
0105	Gertsch Reto	998	603	1'601	(03)
Kandidatenstimmen, Total		2'994	1'419	4'413	(91)
Zusatzstimmen		0	301	301	(92)
Parteistimmen, Total		2'994	1'720	4'714	(93)

**Gemeinderat Münsingen 2017**  
Wahltag: 26.11.2017**Gemeinde:** MünsingenBFS-Nr. Kreis Nr.  

616	0
-----	---

**Liste:** 02 Sozialdemokratische Partei Münsingen

Unveränderte Wahlzettel: 331      Veränderte Wahlzettel: 186      Total: 517 (90)

Kand- Nr.	Name des Kandidaten	Stimmen unveränderte Wahlzettel	Stimmen veränderte Wahlzettel	Stimmen Total	
0201	Huber Thekla	662	368	1'030	(01)
0202	Krebs Gabriela	662	510	1'172	(02)
0203	Schütz Martin	662	357	1'019	(03)
Kandidatenstimmen, Total		1'986	1'235	3'221	(91)
Zusatzstimmen		0	167	167	(92)
Parteistimmen, Total		1'986	1'402	3'388	(93)

**Gemeinderat Münsingen 2017**  
Wahltag: 26.11.2017**Gemeinde:** MünsingenBFS-Nr. Kreis Nr.  

616	0
-----	---

**Liste:** 03 Evangelische Volkspartei Münsingen

Unveränderte Wahlzettel: 241      Veränderte Wahlzettel: 119      Total: 360 (90)

Kand- Nr.	Name des Kandidaten	Stimmen unveränderte Wahlzettel	Stimmen veränderte Wahlzettel	Stimmen Total	
0301	Fuchser Werner	482	401	883	(01)
0303	Sabourdy-Wieland Anna	241	46	287	(02)
0304	Gugger Peter	241	149	390	(03)
0305	Kipfer Hans	241	112	353	(04)
0306	Renfer Lukas	241	152	393	(05)
Kandidatenstimmen, Total		1'446	860	2'306	(91)
Zusatzstimmen		0	123	123	(92)
Parteistimmen, Total		1'446	983	2'429	(93)

**Gemeinderat Münsingen 2017**

Wahltag: 26.11.2017

Gemeinde: Münsingen

BFS-Nr.	Kreis Nr.
616	0

Liste: 04 FDP.Die Liberalen Münsingen-Rubigen

Unveränderte Wahlzettel: 245      Veränderte Wahlzettel: 186      Total: 431 (90)

Kand- Nr.	Name des Kandidaten	Stimmen unveränderte Wahlzettel	Stimmen veränderte Wahlzettel	Stimmen Total	
0401	Kägi Andreas	490	674	1'164	(01)
0403	Tschanz Cornelia	490	484	974	(02)
0405	Flück Reto	245	153	398	(03)
0406	Schlumpf Beat	245	116	361	(04)
Kandidatenstimmen, Total		1'470	1'427	2'897	(91)
Zusatzstimmen		0	109	109	(92)
Parteistimmen, Total		1'470	1'536	3'006	(93)



**Gemeinderat Münsingen 2017**  
Wahltag: 26.11.2017**Gemeinde:** Münsingen

BFS-Nr. Kreis Nr.

616

0

**Liste:** 05 GRÜNE Münsingen

Unveränderte Wahlzettel: 272      Veränderte Wahlzettel: 244      Total: 516 (90)

Kand- Nr.	Name des Kandidaten	Stimmen unveränderte Wahlzettel	Stimmen veränderte Wahlzettel	Stimmen Total	
0501	Wenger-Storz Vera	544	856	1'400	(01)
0503	Fankhauser-Ryf Daniela	272	304	576	(02)
0504	Harder-Furger Annj	272	279	551	(03)
0505	Jurasch Jürgen	272	99	371	(04)
0506	Siegenthaler Urs	272	284	556	(05)
Kandidatenstimmen, Total		1'632	1'822	3'454	(91)
Zusatzstimmen		0	201	201	(92)
Parteistimmen, Total		1'632	2'023	3'655	(93)

**Gemeinderat Münsingen 2017**  
Wahltag: 26.11.2017

Gemeinde: Münsingen

BFS-Nr. Kreis Nr.  

616	0
-----	---

Liste: 07 Grünliberale Partei Münsingen

Unveränderte Wahlzettel: 113      Veränderte Wahlzettel: 113      Total: 226 (90)

Kand- Nr.	Name des Kandidaten	Stimmen unveränderte Wahlzettel	Stimmen veränderte Wahlzettel	Stimmen Total	
0701	Oestreicher Andreas	226	334	560	(01)
0703	Tobler Rüetschi Lilian	113	111	224	(02)
0704	Härri Roger	113	65	178	(03)
0705	Berger Simon	113	56	169	(04)
0706	Denkinger-Frank Helena	113	134	247	(05)
Kandidatenstimmen, Total		678	700	1'378	(91)
Zusatzstimmen		0	76	76	(92)
Parteistimmen, Total		678	776	1'454	(93)

Leere Stimmen 146 (94)

Gemeinde: Münsingen

Gemeinderat Münsingen 2017

Wahltag: 26.11.2017

BFS-Nr. Kreis Nr.  
616 0

Liste: 01 Schweizerische Volkspartei Münsingen

Veränderte Wahlzettel: 263

	01	02	03	04	05	07	00	
	SVP	SP	EVP	FDP	GRÜNE	glp	OHNE	Total
0101 Bähler-Burkhardt Sus (01)	145	5	0	13	2	11	47	223 (01)
0103 Baumann Urs (02)	287	9	49	84	11	19	134	593 (02)
0105 Gertschi Reto (03)	358	14	23	69	6	9	124	603 (03)
Kandidatenstimmen	790	28	72	166	19	39	305	1'419
Zusatzstimmen	301							301
Parteistimmen	01.93	1'091	72	166	19	39	305	1'720 (93)

Gemeinde: Münsingen

**Gemeinderat Münsingen 2017**

Wahltag: 26.11.2017

BFS-Nr. Kreis Nr.

616 0

Liste: 02 Sozialdemokratische Partei Münsingen

Veränderte Wahlzettel: 186

Stimmen haben erhalten	01 SVP	02 SP	03 EVP	04 FDP	05 GRÜNE	07 glp	00 OHNE	Total
0201 Huber Thekla (01)	6	160	12	22	81	16	71	368 (01)
0202 Krebs Gabriela (02)	6	191	14	26	122	23	128	510 (02)
0203 Schütz Martin (03)	9	150	8	6	82	9	93	357 (03)
Kandidatenstimmen	21	501	34	54	285	48	292	1'235
Zusatzstimmen		167						167
Parteistimmen	02.93	21	668	34	54	285	48	292
								1'402 (93)

Gemeinde: Münsingen

Gemeinderat Münsingen 2017

Wahltag: 26.11.2017

BFS-Nr. Kreis Nr.  
616 0

Liste: 03 Evangelische Volkspartei Münsingen

Veränderte Wahlzettel: 119

	01	02	03	04	05	07	00	
	SVP	SP	EVP	FDP	GRÜNE	glp	OHNE	
<b>Stimmen haben erhalten</b>								<b>Total</b>
0301 Fuchser Werner (01)	36	15	166	27	34	19	104	401 (01)
0303 Sabourdy-Wieland A (02)	4	3	24	0	1	3	11	46 (02)
0304 Gugger Peter (03)	26	6	59	16	7	4	31	149 (03)
0305 Kipfer Hans (04)	9	2	70	5	3	4	19	112 (04)
0306 Renfer Lukas (05)	9	4	81	7	8	4	39	152 (05)
Kandidatenstimmen	84	30	400	55	53	34	204	860
Zusatzstimmen			123					123
Parteistimmen	03.93	84	30	523	55	53	34	983 (93)

# Zusammenzug aller veränderten Listen

Gemeinde: Münsingen

Gemeinderat Münsingen 2017  
Wahltag: 26.11.2017

BFS-Nr. Kreis Nr.  
616 0

Liste: 04 FDP.Die Liberalen Münsingen-Rubigen

Veränderte Wahlzettel: 186

Stimmen haben erhalten	01 SVP	02 SP	03 EVP	04 FDP	05 GRÜNE	07 glp	00 OHNE	Total
0401 Kägi Andreas (01)	131	17	16	274	29	42	165	674 (01)
0403 Tschanz Cornelia (02)	84	18	20	186	21	34	121	484 (02)
0405 Flück Reto (03)	26	10	4	82	1	7	23	153 (03)
0406 Schumpf Beat (04)	23	4	0	56	0	10	23	116 (04)
Kandidatenstimmen	264	49	40	598	51	93	332	1'427
Zusatzstimmen				109				109
Parteistimmen	04.93	264	49	40	707	51	93	1'536 (93)

Gemeinde: Münsingen

Gemeinderat Münsingen 2017

Wahltag: 26.11.2017

BFS-Nr. Kreis Nr.  
616 0

Liste: 05 GRÜNE Münsingen

Veränderte Wahlzettel: 244

	01	02	03	04	05	07	00	
	SVP	SP	EVP	FDP	GRÜNE	glp	OHNE	Total
<b>Stimmen haben erhalten</b>								
0501 Wenger-Storz Vera (01)	25	163	9	40	372	39	208	856 (01)
0503 Fankhauser-Ryf Dani (02)	15	38	4	11	118	27	91	304 (02)
0504 Harder-Furger Annj (03)	0	41	11	7	144	14	62	279 (03)
0505 Jurasch Jürgen (04)	2	17	2	5	49	4	20	99 (04)
0506 Siegenthaler Urs (05)	20	39	10	7	120	8	80	284 (05)
Kandidatenstimmen	62	298	36	70	803	92	461	1'822
Zusatzstimmen					201			201
Parteistimmen	05.93	62	298	36	70	1'004	92	2'023 (93)

# Zusammenzug aller veränderten Listen

Gemeinde: Münsingen

Gemeinderat Münsingen 2017

Wahltag: 26.11.2017

BFS-Nr. Kreis Nr.

Liste: 07 Grünliberale Partei Münsingen

Veränderte Wahlzettel: 113

	01	02	03	04	05	07	00	
	SVP	SP	EVP	FDP	GRÜNE	glp	OHNE	Total
<b>Stimmen haben erhalten</b>								
0701 Oestreich Andreas (01)	44	24	6	35	25	118	82	334 (01)
0703 Tobler Rüetschi Lilia (02)	3	9	0	9	9	54	27	111 (02)
0704 Härrl Roger (03)	5	1	2	5	4	39	9	65 (03)
0705 Berger Simon (04)	2	2	1	3	4	33	11	56 (04)
0706 Denninger-Frank Hel (05)	2	7	0	12	10	52	51	134 (05)
Kandidatenstimmen	56	43	9	64	52	296	180	700
Zusatzstimmen						76		76
Parteistimmen	07.93	56	43	9	64	52	372	180
Leere Stimmen								776 (93)

Leere Stimmen 146



**Gemeinderat Münsingen 2017**  
Wahltag: 26.11.2017

Wahlkreis: Münsingen

Kreis Nr. **616****Einzellisten und Listenverbindungen****1. Verteilung**

<b>Listen- gruppe</b>	<b>Bezeichnung der Liste / Listengruppe</b>	<b>Stimmzahl</b>	<b>Verteilzahl</b>	<b>Sitze</b>
10	Listen 01, 04	7'720	2664	2
20	Listen 02, 05	7'043	2664	2
30	Listen 03, 07	3'883	2664	1
<b>Total</b>		<b>18'646</b>		<b>5</b>

Wahlquotient:  $18'646 : 7 = 2663.7143$ , unmittelbar darüberliegende ganze Zahl = 2664.

**Gemeinderat Münsingen 2017**  
Wahltag: 26.11.2017

Wahlkreis: Münsingen

Kreis Nr. **616****Einzellisten und Listenverbindungen****2. Verteilung**

Listen- gruppe	Bezeichnung der Liste / Listengruppe	Stimmzahl	Sitze + 1	Quotient
10	Listen 01, 04	7'720	3	2573.333
20	Listen 02, 05	7'043	3	2347.667
30	Listen 03, 07	3'883	2	1941.500
Total		18'646		

Den höchsten Quotienten zeigt die Listengruppe 10, die das Restmandat erhält.

**Gemeinderat Münsingen 2017**  
Wahltag: 26.11.2017

Wahlkreis: Münsingen

Kreis Nr. **616**

Listengruppe 10

**1. Verteilung**

Listen- gruppe	Bezeichnung der Liste / Listengruppe	Stimmzahl	Verteilzahl	Sitze
01	Schweizerische Volkspartei Münsingen	4'714	1931	2
04	FDP.Die Liberalen Münsingen-Rubigen	3'006	1931	1
Total		7'720		3

Wahlquotient:  $7'720 : 4 = 1930.0000$ , unmittelbar darüberliegende ganze Zahl = 1931.

**Gemeinderat Münsingen 2017**  
Wahltag: 26.11.2017

Wahlkreis: Münsingen

Kreis Nr. **616**

Listengruppe 20

**1. Verteilung**

Listen- gruppe	Bezeichnung der Liste / Listengruppe	Stimmzahl	Verteilzahl	Sitze
02	Sozialdemokratische Partei Münsingen	3'388	2348	1
05	GRÜNE Münsingen	3'655	2348	1
Total		7'043		2

Wahlquotient:  $7'043 : 3 = 2347.6667$ , unmittelbar darüberliegende ganze Zahl = 2348.

**Gemeinderat Münsingen 2017**  
Wahltag: 26.11.2017

Wahlkreis: Münsingen

Kreis Nr. **616****Listengruppe 30****1. Verteilung**

<b>Listen- gruppe</b>	<b>Bezeichnung der Liste / Listengruppe</b>	<b>Stimmzahl</b>	<b>Verteilzahl</b>	<b>Sitze</b>
03	Evangelische Volkspartei Münsingen	2'429	1942	1
07	Grünliberale Partei Münsingen	1'454	1942	0
<b>Total</b>		<b>3'883</b>		<b>1</b>

Wahlquotient:  $3'883 : 2 = 1941.5000$ , unmittelbar darüberliegende ganze Zahl = 1942.

**Gemeinderat Münsingen 2017**

Wahltag: 26.11.2017

Wahlkreis: Münsingen

Kreis Nr. **616****Rekapitulation**

Listen- gruppe	Bezeichnung der Liste / Listengruppe		Stimmzahl	Sitze
10	01	Schweizerische Volkspartei Münsingen	4'714	2
20	02	Sozialdemokratische Partei Münsingen	3'388	1
30	03	Evangelische Volkspartei Münsingen	2'429	1
10	04	FDP.Die Liberalen Münsingen-Rubigen	3'006	1
20	05	GRÜNE Münsingen	3'655	1
30	07	Grünliberale Partei Münsingen	1'454	0
Total			18'646	6

**Gemeinderat Münsingen 2017**  
Wahltag: 26.11.2017

Wahlkreis: Münsingen

Kreis Nr. **616**

Liste: 01 Schweizerische Volkspartei Münsingen

Sitze: 2

<b>Name, Beruf und Wohnort des Kandidaten</b>	<b>Stimmzahl</b>
<b>gewählt sind:</b>	
1. Gertsch Reto, Kaufmännischer Angestellter, 3110 Münsingen	1'601
2. Baumann Urs, Eidg. Dipl. Elektroinstallateur, Unternehmer, 3110 Münsingen	1'591
<b>nicht gewählt sind:</b>	
1. Bähler-Burkhardt Susanne, Kaufmännische Angestellte, 3110 Münsingen	1'221
<hr/>	
Kandidatenstimmen, Total	4'413
Zusatzstimmen	301
Parteistimmen, Total	4'714

**Gemeinderat Münsingen 2017**  
**Wahltag: 26.11.2017****Wahlkreis:** MünsingenKreis Nr. **616****Liste:** 02 Sozialdemokratische Partei Münsingen**Sitze:** 1

<u>Name, Beruf und Wohnort des Kandidaten</u>	<u>Stimmenzahl</u>
<b>gewählt sind:</b>	
1. Krebs Gabriela, Schulische Heilpädagogin, Schulleiterin, 3083 Trimstein	1'172
<b>nicht gewählt sind:</b>	
1. Huber Thekla, Heilpädagogin, Organisationsberaterin, Supervisorin BSO, 3110 Münsingen	1'030
2. Schütz Martin, Geograf, Gymnasiallehrer, 3110 Münsingen	1'019
<hr/>	
Kandidatenstimmen, Total	3'221
Zusatzstimmen	167
<hr/>	
Parteistimmen, Total	3'388
<hr/>	



**Gemeinderat Münsingen 2017**  
**Wahltag: 26.11.2017****Wahlkreis:** MünsingenKreis Nr. **616****Liste:** 03 Evangelische Volkspartei Münsingen**Sitze:** 1

<b>Name, Beruf und Wohnort des Kandidaten</b>	<b>Stimmzahl</b>
<b>gewählt sind:</b>	
1. Fuchser Werner, Dipl. Verwaltungswirtschaftler, Dipl. Kaufmann, 3110 Münsingen	883
<b>nicht gewählt sind:</b>	
1. Renfer Lukas, Schreinermeister VSSM, 3110 Münsingen	393
2. Gugger Peter, Versicherungs- und Vorsorgeberater, 3110 Münsingen	390
3. Kipfer Hans, Gastwirt, Dipl. Hotelier-Restaurateur SHV VDH, 3110 Münsingen	353
4. Sabourdy-Wieland Anna, Dipl. Erwachsenenbildnerin Sanität, 3110 Münsingen	287
Kandidatenstimmen, Total	2'306
Zusatzstimmen	123
Parteistimmen, Total	2'429

**Gemeinderat Münsingen 2017**  
**Wahltag: 26.11.2017****Wahlkreis:** MünsingenKreis Nr. **616****Liste:** 04 FDP.Die Liberalen Münsingen-Rubigen**Sitze:** 1

<u>Name, Beruf und Wohnort des Kandidaten</u>	<u>Stimmenzahl</u>
<b>gewählt sind:</b>	
1. Kägi Andreas, Rechtsanwalt, 3110 Münsingen	1'164
<b>nicht gewählt sind:</b>	
1. Tschanz Cornelia, Sachbearbeiterin Finanzbuchhaltung, 3111 Tägertschi	974
2. Flück Reto, lic. rer. pol., 3110 Münsingen	398
3. Schlumpf Beat, Unternehmer, 3110 Münsingen	361
Kandidatenstimmen, Total	2'897
Zusatzstimmen	109
Parteistimmen, Total	3'006

**Gemeinderat Münsingen 2017**  
Wahltag: 26.11.2017

Wahlkreis: Münsingen

Kreis Nr. **616**

Liste: 05 GRÜNE Münsingen

Sitze: 1

<b>Name, Beruf und Wohnort des Kandidaten</b>	<b>Stimmzahl</b>
<b>gewählt sind:</b>	
1. Wenger-Storz Vera, Buchhändlerin, 3110 Münsingen	1'400
<b>nicht gewählt sind:</b>	
1. Fankhauser-Ryf Daniela, Coiffeuse, Hausfrau, 3110 Münsingen	576
2. Siegenthaler Urs, Ing. Agronom, 3110 Münsingen	556
3. Harder-Furger Annj, Dipl. Ing. Agr. ETH, 3110 Münsingen	551
4. Jurasch Jürgen, Kältemonteur, 3110 Münsingen	371
Kandidatenstimmen, Total	3'454
Zusatzstimmen	201
Parteistimmen, Total	3'655

**Gemeinderat Münsingen 2017**  
**Wahltag: 26.11.2017****Wahlkreis:** MünsingenKreis Nr. **616****Liste:** 07 Grünliberale Partei Münsingen**Sitze:** 0**Name, Beruf und Wohnort des Kandidaten****Stimmzahl****nicht gewählt sind:**

1. Oestreicher Andreas, Geschäftsführer, 3110 Münsingen	560
2. Denkinger-Frank Helena, pens. Schulleiterin, 3110 Münsingen	247
3. Tobler Rüetschi Lilian, Juristin, 3110 Münsingen	224
4. Härri Roger, Geschäftsführer, 3110 Münsingen	178
5. Berger Simon, MSc El. Ing. FH, 3110 Münsingen	169

---

Kandidatenstimmen, Total	1'378
Zusatzstimmen	76
Parteistimmen, Total	1'454

---